



Ominaisuudet

Invisair-ilmaverho on erittäin huomaamaton. Se asennetaan upotettuna sisäkattoihin ja pylväisiin tavalla, joka ei näy. Varustettu Kleenfanin fotokatalyyttiteknikalla, joka desinfioi ja puhdistaa ilman. Kaupallisiin ja teollisuusoviin.



Air Disinfection
Performance



- Kleenfan-tekniikka fotokatalyyttisesti desinfioivilla puhaltimilla. Pitkäikäisen LEDin UV-A -säteet vaikuttavat turbiinin titaanidioksidiin ja tuottavat reaktiivisia happiradikaaleja (ROS), jotka hapettumis- / pelkistysreaktioiden vaikutuksella eliminoivat monia patogeenisiä mikro-organismeja (viruksia ja bakteereja). Mineralisoi suurimman osan kaupunkialueilla olevista epäpuhtauksista, joita ajoneuvot ja teollisuus tuottavat (NOx, SOx, COx, formaldehydit, VOC, yms.).
- Suunniteltu erityisesti sijainteihin, joissa ilmaverhon runko asennetaan tolppaan tai laipioon arkkitehtonisista syistä. Voi asentaa pystysuoraan tai vaakasuoraan.
- Itsekantava kotelorakenne galvanoidusta teräslevystä, viimeistelty epoksipolyesteri maalauksella, valkoinen väri RAL 9016 vakiona. Muut värit tai ruostumaton teräs saatavilla pyynnöstä.
- Invisairin ilmavirta kulkee suoraa linjaa ilmanottoaukosta poistoon. Laipion tai pylvään sisäpuolella oleva tuloilman alue olisi suunniteltava säleikölle sopivaksi asiakkaan toimesta.
- Anodisoidut alumiiniset poistosiivekkeet, siiven muotoiset, säädettävissä välillä 0° - 15° molempiin suuntiin.
- Ulkoisen roottorimootorin ohjaamat kaksoisimuputket keskipakoispuhalluksella ja alhainen melutaso. 5-vaiheinen valitsin. EC mallien puhaltimissa on hyvä hyötysuhde ja erittäin pieni kulutus.
- "P" malli vesilämmitteisellä käämillä. "E" malli sähkösuojatuilla elementeillä, kolme vaihetta integroidulla säädöllä. "A" mallissa ei ole lämmitystä, vain ilma. Valinnainen DX-käämi laajennus.
- Sisältää Plug & Play hallinnan, 7 metriä RJ45 kaapelia ja infrapunakaukosäätimen. Lisävaruste: Clever Control (ohjelmoitava, automaattinen, älykäs, energiaa säästävä, Modbus RTU MBS:lle...)

Tiedot

50Hz

Lämmittämätön		
Malli	Nimellinen ilmavirta (m³/h)	Suosittelun asennuskorkeus (m)
IECG 1500 A FC	3600	3-4,2
IECG 2000 A FC	5400	3-4,2
IECG 2500 A FC	6300	3-4,2

Sähkölämmitys			
Malli	Nimellinen ilmavirta (m³/h)	Sähkölämmitysteho 400Vx1 (kW)	Suosittelun asennuskorkeus (m)
IECG 1500 E FC	3600	7,5/15/22,5	3-4,2
IECG 2000 E FC	5400	10/20/30	3-4,2
IECG 2500 E FC	6300	10/20/30	3-4,2

Vesilämmitys					
Malli	Nimellinen ilmavirta (m³/h)	Suosittelun asennuskorkeus (m)	Lämmityskapasiteetti 80/60°C (kW)	Lämmityskapasiteetti 60/40°C (kW)	Lämmityskapasiteetti 50/40°C (kW)
IECG 1500 P86 FC	3400	3-4,2	17.29	-	-
IECG 2000 P86 FC	5100	3-4,2	26.86	-	-
IECG 2500 P86 FC	5950	3-4,2	33.63	-	-
IECG 1500 P64 FC	3400	3-4,2	-	16.77	-
IECG 2000 P64 FC	5100	3-4,2	-	24.14	-
IECG 2500 P64 FC	5950	3-4,2	-	28.84	-
IECG 1500 P54 FC	3400	3-4,2	-	-	17.86



Vesilämmitys					
Malli	Nimellinen ilmavirta (m³/h)	Suosittelut asennuskorkeus (m)	Lämmityskapasiteetti 80/60°C (kW)	Lämmityskapasiteetti 60/40°C (kW)	Lämmityskapasiteetti 50/40°C (kW)
IECG 2000 P54 FC	5100	3-4,2	-	-	25.24
IECG 2500 P54 FC	5950	3-4,2	-	-	31.38

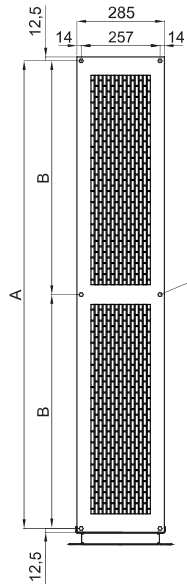
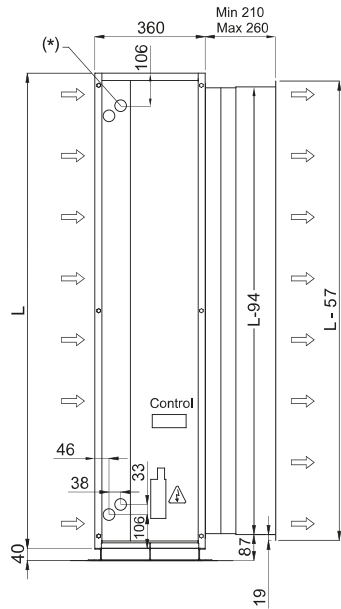
60Hz

Lämmittämätön		
Malli	Nimellinen ilmavirta (m³/h)	Suosittelut asennuskorkeus (m)
IECG 1500 A FC	3600	3-4,2
IECG 2000 A FC	5400	3-4,2
IECG 2500 A FC	6300	3-4,2

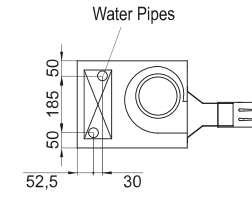
Sähkölämmitys			
Malli	Nimellinen ilmavirta (m³/h)	Sähkölämmitysteho 400Vx1 (kW)	Suosittelut asennuskorkeus (m)
IECG 1500 E FC	3600	7,5/15/22,5	3-4,2
IECG 2000 E FC	5400	10/20/30	3-4,2
IECG 2500 E FC	6300	10/20/30	3-4,2

Vesilämmitys					
Malli	Nimellinen ilmavirta (m³/h)	Suosittelut asennuskorkeus (m)	Lämmityskapasiteetti 80/60°C (kW)	Lämmityskapasiteetti 60/40°C (kW)	Lämmityskapasiteetti 50/40°C (kW)
IECG 1500 P86 FC	3400	3-4,2	17.29	-	-
IECG 2000 P86 FC	5100	3-4,2	26.86	-	-
IECG 2500 P86 FC	5950	3-4,2	33.63	-	-
IECG 1500 P64 FC	3400	3-4,2	-	16.77	-
IECG 2000 P64 FC	5100	3-4,2	-	24.14	-
IECG 2500 P64 FC	5950	3-4,2	-	28.84	-
IECG 1500 P54 FC	3400	3-4,2	-	-	17.86
IECG 2000 P54 FC	5100	3-4,2	-	-	25.24
IECG 2500 P54 FC	5950	3-4,2	-	-	31.38

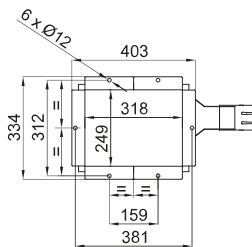
Mitat



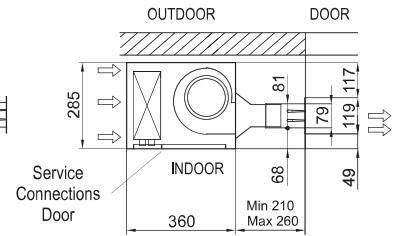
OPTIONAL
Lateral water pipes entrance



Floor fixing points with foot



Standard Installation
(Vertical left side)



Invisair	L	A	B
1500	1550	1525	762,5
2000	2055	2030	1015
2500	2555	2530	1265